

Übernahme der Mitgliederzahlen aus SPG Verein in die Online-Bestandsmeldung

Grundlegende Verfahrensweise:

Voraussetzung für dieses Verfahren ist die Nutzung von SPG Verein in der aktuellen Version. In SPG Verein wird eine Datei erzeugt. Diese wird in der Online-Bestandsmeldung des LSB importiert.

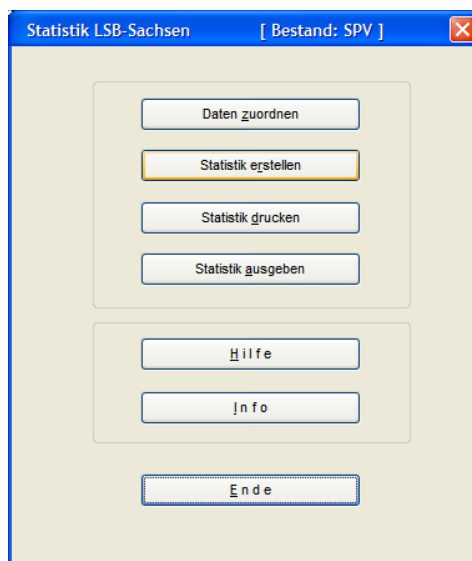
Im folgenden wird die Verfahrensweise am Beispiel eines fiktiven Vereins beschrieben.

Bereitstellung der Mitgliederdatei in SPG Verein:

Über „Extras“ – „Verbandsmeldungen“ – „LSB Nie/Sa/Bra/Meck/Thue/Schl/He/NRW/BaWue“ gelangt man zu folgendem Fenster:



Nach Auswahl des Landessportbundes (LSB Sachsen) gelangt man zu folgendem Menü:



Im ersten Schritt werden die Sportarten des Vereins den Sportarten des Landessportbundes lt. Sportartenübersicht zugeordnet:

Daten zuordnen

Hinweis Soll für die LSB-Statistik eine Abteilung nicht zugeordnet werden (Pseudo-Abteilung), so muß diese unter dem Menüpunkt 'Extras/Statistik/erstellen-auswerten' hinterlegt werden.

Vereinsnummer gemäß LSB

Vereinsname

Abteilungsnummer zur Sportart zuordnen

AbtNr	Bezeichnung	Sportart	Bezeichnung
FB	Fußball	012	Fußball
TE	Tennis	057	Tennis
TU	Turnen	071	Turnen

zuordnen speichern Ende

Dabei wird oben die Vereinsnummer im LSB eingegeben (im Beispiel 400999). Unter „AbtNr“ und „Bezeichnung“ sind die Abteilungen des Vereins mit den Bezeichnungen im Verein aufgeführt. Rechts werden die Sportarten lt. Bestandserhebung des LSB angezeigt. Durch Doppelklick auf eine der Zeilen wird ein Unterfenster mit den Sportarten lt. Bestandsmeldung angezeigt.

Sportart auswählen

FB Fußball

012 Fußball

008 Eiskunstlauf

009 Eisschnelll/Short Track

010 Eisstockschießen

011 Fechten

012 Fußball

013 Bodybuilding

014 Gewichtheben

015 Kraft- und Fitnesssport

016 Handball

017 Hockey

018 Judo

019 Drachenboot

020 Kanu

021 Karate

022 Kegeln/Bowling

023 Laufsport

024 Leichtathletik

auswählen Abbrechen

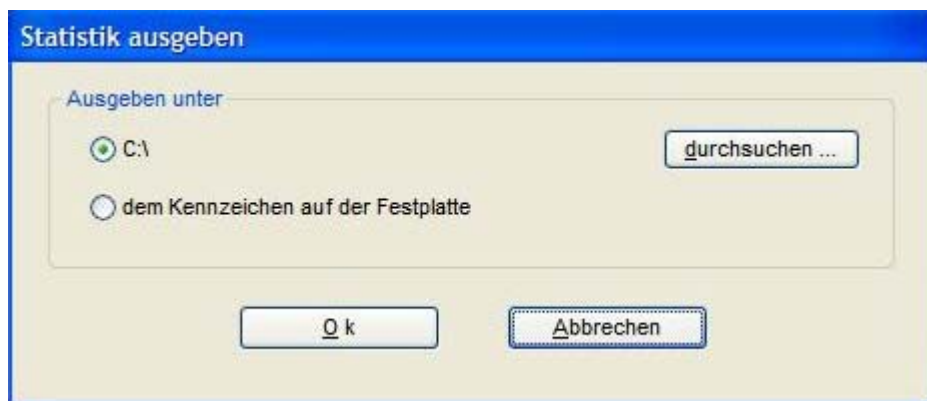
Durch Auswahl der entsprechenden Sportart und Klick auf „auswählen“ wird diese Sportart der Abteilung des Vereins zugewiesen. Dieser Schritt ist für alle Abteilungen des Vereins zu wiederholen.

Mit Klick auf „Speichern“ werden diese Festlegungen gespeichert.

Anschließend wird die Funktion „Statistik erstellen“ ausgewählt. Die dabei angebotene Option „incl. ausgetretener Mitglieder“ bleibt unmarkiert.

Die Funktion „Statistik drucken“ ist für die Bestandsmeldung nicht unbedingt erforderlich. Es wird aber empfohlen, auch diesen Schritt durchzuführen. Damit werden die dem LSB gemeldeten Daten ausgedruckt.

Als letzter Schritt erfolgt die Funktion „Statistik ausgeben“. Dabei wird eine Datei xxxxxxja.dat erzeugt, wobei xxxxxx für die Vereinsnummer steht (im Beispiel also die Datei 400999ja.dat). Dabei kann diese Datei wahlweise in einem frei wählbaren Verzeichnis auf der Festplatte oder im Datenverzeichnis des Vereins von SPG Verein (z.B. C:\Programme\spg-verein\SPV) gespeichert werden.



Import der Datei in der Online-Bestandsmeldung:

Die folgenden Screenshots stammen von einem Testserver (deshalb der entsprechende Hinweis).

Nach dem Einloggen in das Portal sind zuerst unter „Abteilungen“ (links) die Abteilungen des Vereins zu markieren.

Danach wird „Bestandsmeldung“ (links) gewählt.

Hier werden die Mitgliederzahlen des Vereins sowie der einzelnen Abteilungen angezeigt. Diese sind natürlich zu Beginn der Operation noch gleich Null.

The screenshot shows the 'Landessportbund Sachsen' portal. The main content area is titled '400999 » Musterverein Chemnitz e.V.' and contains a message: 'Hier ist die Schulungsanwendung der OBM. Für die Dateneingabe zur Bestandshebung Online-Bestandsmeldung im Video erklärt - HIER KLICKEN! rufen Sie die Login-Seite der Online-Bestandsmeldung über www.verminet.de auf!'. Below this, there are buttons for 'Mitgliederdaten aus Vorjahr übernehmen', 'Manuelle Bestandserfassung starten', and 'Bestandsdaten einlesen'. A message states 'Die Mitgliederdaten sind nicht fixiert!' with a 'Bestandsdaten fixieren' button. The 'Bestandsmeldung' section shows a table for 'Bestandsmeldung 2017 für 400999 - Musterverein Chemnitz e.V.' with columns for 'Männlich', 'Weiblich', and 'Gesamt'. The total membership is 0. Below this is a table for 'Mitgliederbestand pro Sportart bzw. Abteilung (B-Zahlen)' with columns for 'Rang', 'Männlich', 'Weiblich', and 'Gesamt'. The data is as follows:

Mitgliederbestand gesamt (A-Zahlen)	Männlich	Weiblich	Gesamt
	0	0	0

Mitgliederbestand pro Sportart bzw. Abteilung (B-Zahlen)	Männlich	Weiblich	Gesamt
12 Fußball	0	0	0
57 Tennis	0	0	0
71 Turnen allgemein	0	0	0
Summe	0	0	0

Es wird die Funktion „Bestandsdaten einlesen“ (oben) gewählt. Dabei wird als Format „SPG-Verein“ gewählt. Unter „Datei auswählen“ wird durch Klick auf „Durchsuchen“ die Datei auf der Festplatte ausgewählt (z.B. C:\Programme\spg-verein\SPV).

Mit Klick auf „Daten einlesen“ werden die Daten importiert.

Im Ergebnis erhält man die Übersicht der importierten Daten.

Landessportbund Sachsen | Automatische Abmeldung in: 19:48 Willkommen, 400999 -

Bestandsdaten einlesen

An dieser Stelle können Daten für die Bestandsmeldung eingelesen werden. Diese können korrigiert und anschließend in die Datenbank importiert werden. Vor dem finalen Import der Daten werden ggf. für dieses Jahr bereits vorhandene Daten komplett gelöscht und die eingelesenen Daten neu geschrieben. Beim Erlesen von Daten werden keine personenbezogenen Daten gespeichert.

1. Format auswählen: SPG Verein
2. Datei auswählen (.dat oder .csv): Durchsuchen... Keine Datei ausgewählt. (*)

Daten einlesen

✓ Daten wurden erfolgreich eingelesen und verarbeitet


Daten gesamt (Temporär)

	Männlich	Weiblich	Gesamt
	206	235	441

Daten Sportart bzw. Abteilung (Temporär)

Rang	Männlich	Weiblich	Gesamt
12 Fußball	188	225	413
57 Tennis	0	1	1
71 Turnen allgemein	18	9	27
Summe	206	235	441

Daten final in Datenbank schreiben & Umfragen starten

Diese Daten können mit Klick auf das Icon  noch bearbeitet werden.

Durch Klick auf „Daten final in Datenbank schreiben & Umfragen starten“ werden die Daten in die Datenbank geschrieben und die Bearbeitung der Bestandsmeldung wird mit der Beantwortung der Zusatzfragen fortgesetzt.